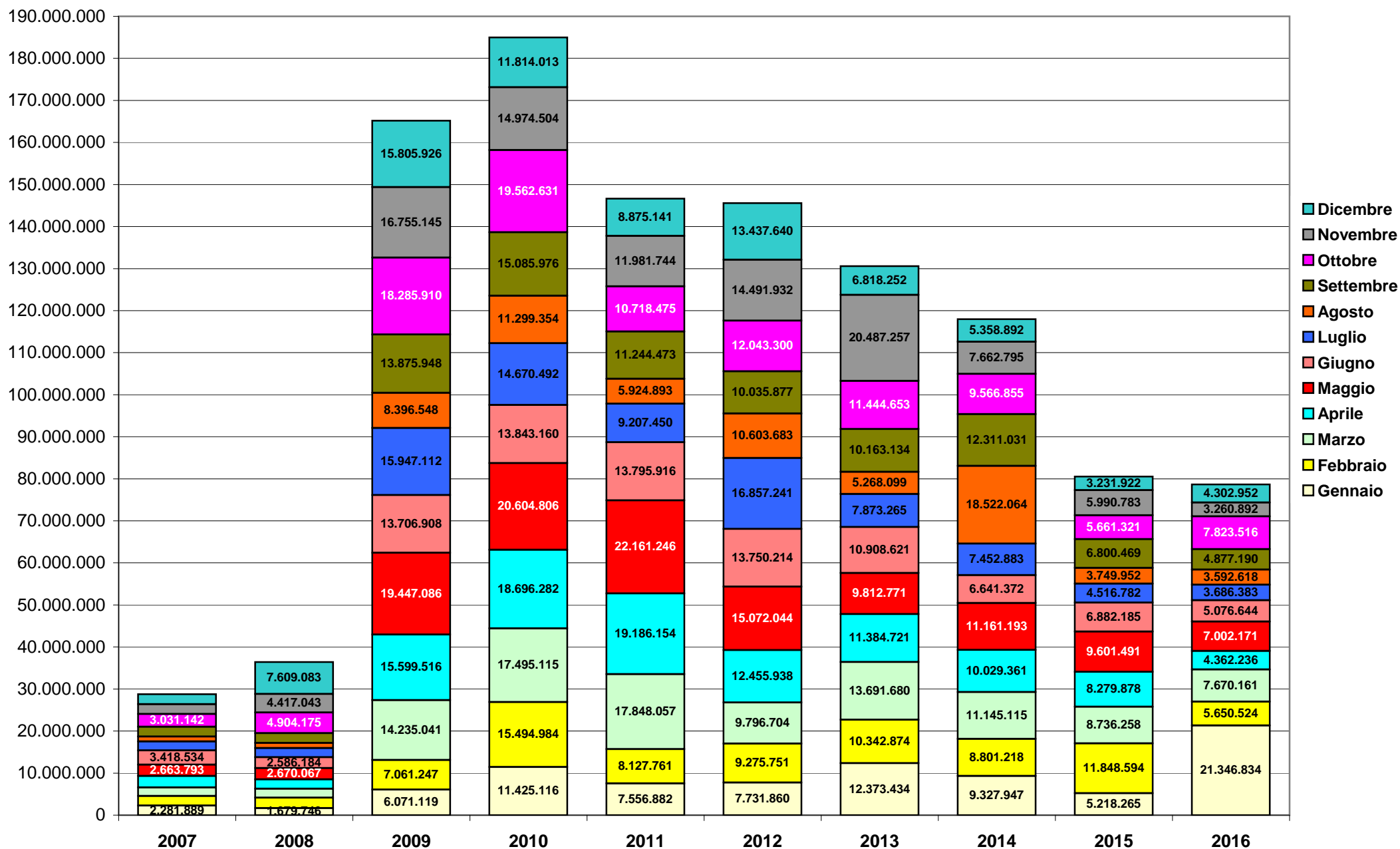
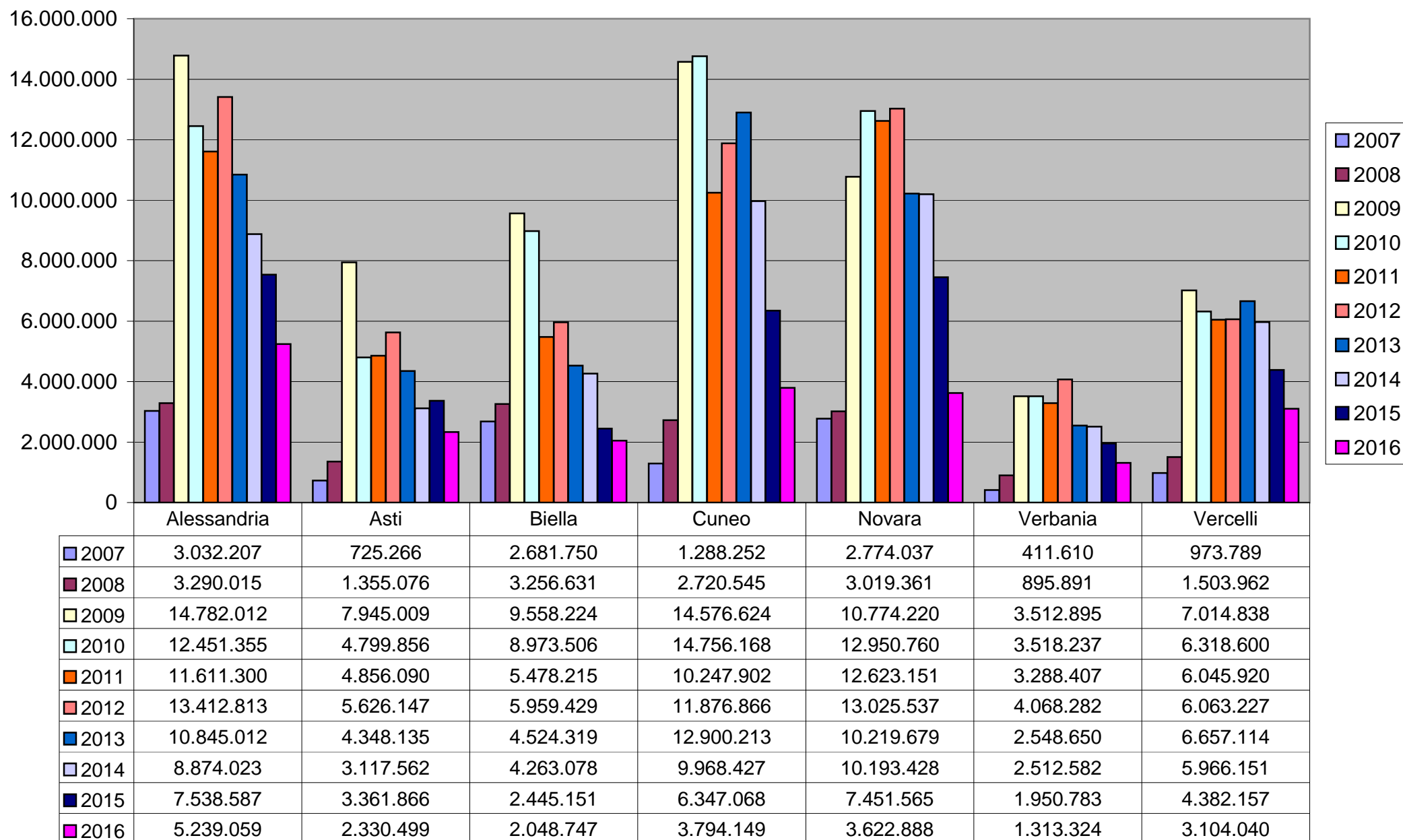


## Cassa integrazione - PIEMONTE - Totale ore autorizzate gennaio-dicembre - Tutti i settori



## Totale ore autorizzate di cassa integrazione nelle province piemontesi



**REGIONE PIEMONTE - TOTALE ore cassa integrazione autorizzate TUTTI I SETTORI**

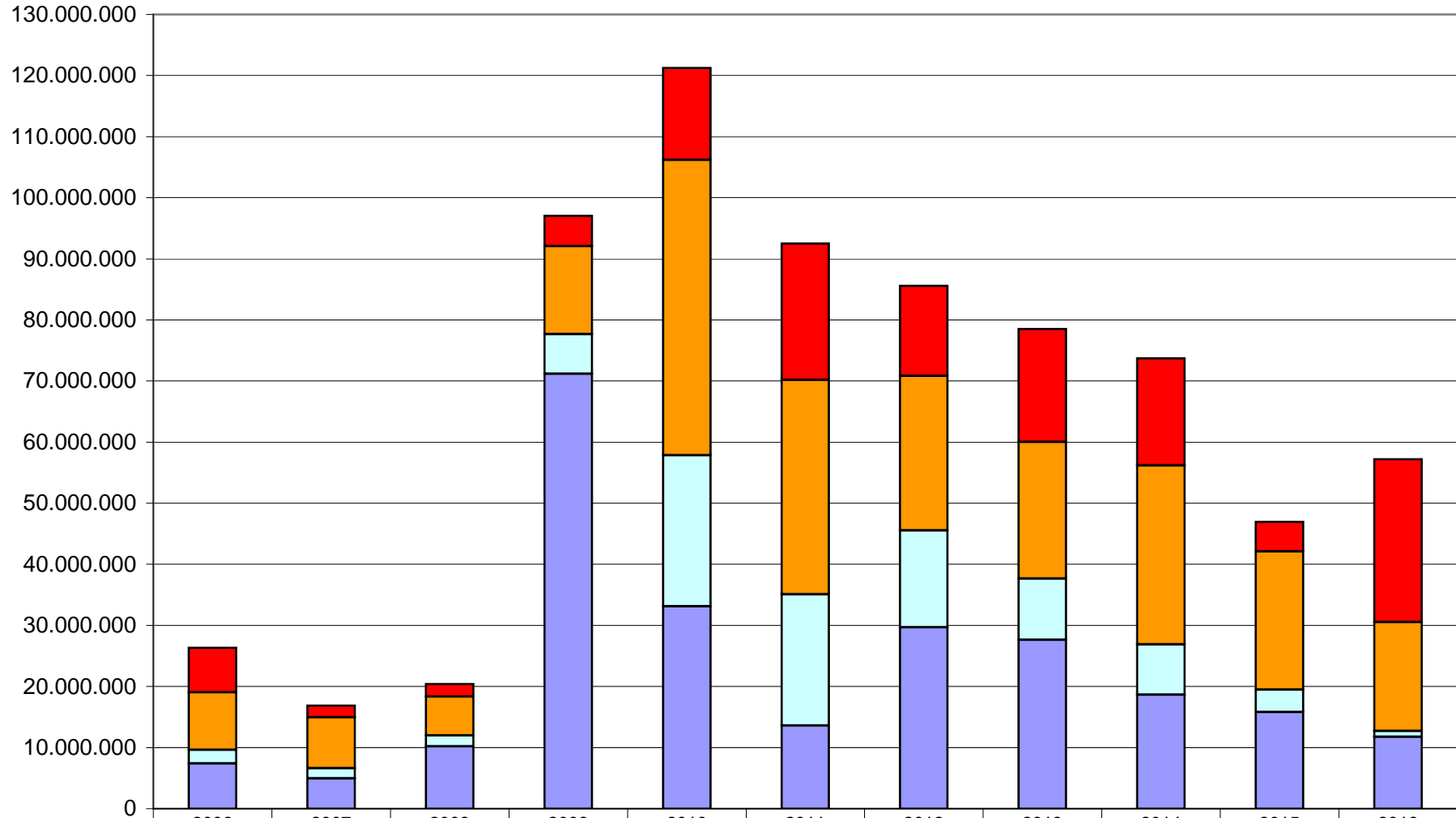
<b>ANNO 2013</b>	Gennaio	Febbraio	Marzo	Aprile	Maggio	Giugno	Luglio	Agosto	Settembre	Ottobre	Novembre	Dicembre	Totale
Torino	6.980.900	6.606.395	8.675.271	5.756.839	5.657.629	6.706.569	4.332.919	2.136.067	4.766.607	7.228.050	16.021.386	3.657.007	78.525.639
Alessandria	1.390.574	749.334	1.031.005	1.029.235	804.365	909.369	611.342	607.017	929.467	889.283	1.197.059	696.962	10.845.012
Asti	227.594	649.848	443.749	774.467	731.850	232.450	162.483	288.966	273.606	270.344	149.030	143.748	4.348.135
Biella	425.684	237.951	481.408	696.609	456.442	379.397	346.292	218.385	264.361	522.119	229.316	266.355	4.524.319
Cuneo	1.921.697	623.459	1.178.163	1.120.287	864.303	908.496	888.880	1.166.843	1.557.389	637.927	1.152.455	880.314	12.900.213
Novara	1.121.988	618.836	1.246.662	944.593	729.579	687.530	717.308	653.521	1.260.747	995.354	751.241	492.320	10.219.679
Verbania	57.952	170.182	210.310	482.008	144.499	166.663	435.859	109.261	27.722	309.587	229.528	205.079	2.548.650
Vercelli	247.045	686.869	425.112	580.683	424.104	918.147	378.182	88.039	1.083.235	591.989	757.242	476.467	6.657.114
<b>Totale</b>	<b>12.373.434</b>	<b>10.342.874</b>	<b>13.691.680</b>	<b>11.384.721</b>	<b>9.812.771</b>	<b>10.908.621</b>	<b>7.873.265</b>	<b>5.268.099</b>	<b>10.163.134</b>	<b>11.444.653</b>	<b>20.487.257</b>	<b>6.818.252</b>	<b>130.568.761</b>

<b>ANNO 2014</b>	Gennaio	Febbraio	Marzo	Aprile	Maggio	Giugno	Luglio	Agosto	Settembre	Ottobre	Novembre	Dicembre	Totale
Torino	5.593.973	5.260.276	6.187.460	6.495.133	4.051.684	4.308.612	4.068.650	17.118.536	6.400.439	6.202.800	4.384.673	3.013.240	73.085.476
Alessandria	849.678	709.598	944.894	1.047.127	1.197.293	251.538	584.335	246.610	1.132.871	632.504	681.336	596.239	8.874.023
Asti	223.288	178.281	378.483	226.374	356.897	312.501	147.961	104.890	440.847	410.658	178.715	158.667	3.117.562
Biella	410.367	401.176	240.679	326.099	850.489	208.019	157.635	80.645	956.100	263.613	222.680	145.576	4.263.078
Cuneo	580.558	693.224	1.311.976	821.266	1.817.143	155.170	944.039	418.096	1.458.314	711.248	481.501	575.892	9.968.427
Novara	752.775	773.187	1.363.244	144.685	1.410.097	1.027.415	674.047	383.792	1.250.265	693.809	1.144.359	575.753	10.193.428
Verbania	270.916	294.665	395.358	256.067	125.614	238.568	163.896	18.250	297.200	85.373	223.868	142.807	2.512.582
Vercelli	646.392	490.811	323.021	712.610	1.351.977	139.549	712.320	151.245	374.995	566.850	345.663	150.718	5.966.151
<b>Totale</b>	<b>9.327.947</b>	<b>8.801.218</b>	<b>11.145.115</b>	<b>10.029.361</b>	<b>11.161.193</b>	<b>6.641.372</b>	<b>7.452.883</b>	<b>18.522.064</b>	<b>12.311.031</b>	<b>9.566.855</b>	<b>7.662.795</b>	<b>5.358.892</b>	<b>117.980.726</b>

<b>ANNO 2015</b>	Gennaio	Febbraio	Marzo	Aprile	Maggio	Giugno	Luglio	Agosto	Settembre	Ottobre	Novembre	Dicembre	Totale
Torino	2.197.449	7.727.933	5.401.270	5.248.435	5.825.815	4.229.344	2.302.546	2.089.502	4.142.152	3.376.574	2.896.201	1.603.502	47.040.723
Alessandria	801.379	711.469	969.685	746.866	493.219	752.863	213.816	136.611	622.091	868.515	894.089	327.984	7.538.587
Asti	123.966	504.652	294.763	274.446	439.539	280.529	224.827	83.091	414.250	395.857	316.068	9.878	3.361.866
Biella	216.549	381.087	147.524	270.234	64.669	403.510	54.979	212.207	441.085	38.713	97.841	116.753	2.445.151
Cuneo	484.559	749.515	833.169	476.676	1.074.277	184.579	846.191	190.248	355.705	190.536	529.186	432.427	6.347.068
Novara	761.060	1.369.975	334.057	533.286	556.510	675.203	505.286	779.719	384.969	444.956	435.036	671.508	7.451.565
Verbania	293.194	296.734	146.957	124.959	142.517	183.342	137.051	159.311	131.858	264.815	55.033	15.012	1.950.783
Vercelli	340.109	107.229	608.833	604.976	1.004.945	172.815	232.086	99.263	308.359	81.355	767.329	54.858	4.382.157
<b>Piemonte</b>	<b>5.218.265</b>	<b>11.848.594</b>	<b>8.736.258</b>	<b>8.279.878</b>	<b>9.601.491</b>	<b>6.882.185</b>	<b>4.516.782</b>	<b>3.749.952</b>	<b>6.800.469</b>	<b>5.661.321</b>	<b>5.990.783</b>	<b>3.231.922</b>	<b>80.517.900</b>

<b>ANNO 2016</b>	Gennaio	Febbraio	Marzo	Aprile	Maggio	Giugno	Luglio	Agosto	Settembre	Ottobre	Novembre	Dicembre	Totale	Var. % 2016/2015
Torino	20.681.284	3.519.735	4.847.177	2.399.328	5.131.039	2.561.115	1.991.142	2.155.771	2.935.691	6.816.630	1.235.808	2.924.695	57.199.415	21,6
Alessandria	78.827	757.605	660.200	264.225	430.203	909.915	383.947	241.070	199.990	177.883	693.509	441.685	5.239.059	-30,5
Asti	17.627	21.771	567.094	374.218	315.108	118.107	111.544	292.247	64.249	237.085	141.818	69.631	2.330.499	-30,7
Biella	96.128	264.414	143.408	64.419	65.614	107.661	282.182	135.740	309.141	193.463	131.381	255.196	2.048.747	-16,2
Cuneo	49.504	327.064	646.454	518.621	313.199	559.239	389.146	205.573	148.230	105.955	411.322	119.842	3.794.149	-40,2
Novara	37.132	451.710	288.413	334.377	410.858	506.948	357.078	268.038	102.730	72.265	438.356	354.983	3.622.888	-51,4
Verbania	214.753	32.916	86.580	137.247	158.391	187.060	97.443	209.133	66.863	46.256	37.533	39.149	1.313.324	-32,7
Vercelli	171.579	275.309	430.835	269.801	177.759	126.599	73.901	85.046	1.050.296	173.979	171.165	97.771	3.104.040	-29,2
<b>Piemonte</b>	<b>21.346.834</b>	<b>5.650.524</b>	<b>7.670.161</b>	<b>4.362.236</b>	<b>7.002.171</b>	<b>5.076.644</b>	<b>3.686.383</b>	<b>3.592.618</b>	<b>4.877.190</b>	<b>7.823.516</b>	<b>3.260.892</b>	<b>4.302.952</b>	<b>78.652.121</b>	<b>-2,3</b>

## Ore autorizzate di cassa integrazione in Provincia di Torino



	2006	2007	2008	2009	2010	2011	2012	2013	2014	2015	2016
■ Straordinaria: fabbr. di autoveicoli	7.271.919	1.908.824	2.021.123	4.971.709	15.057.598	22.324.252	14.714.327	18.475.233	17.528.451	4.845.007	26.651.396
■ Straordinaria: tutti gli altri settori	9.426.502	8.351.687	6.391.893	14.362.488	48.341.163	35.073.737	25.294.192	22.374.682	29.290.679	22.620.384	17.795.697
■ Deroga totale	2.226.284	1.632.051	1.785.006	6.496.912	24.726.688	21.514.847	15.878.379	10.008.263	8.253.038	3.638.262	980.544
■ Ordinaria totale	7.411.937	4.975.602	10.191.304	71.192.575	33.119.966	13.582.371	29.675.420	27.642.469	18.642.775	15.839.507	11.769.668